

การลงทะเบียนรับประกันสินค้าผ่านระบบออนไลน์ Warranty System



NO. 9999999999999999

GS BATTERY

ลงทะเบียน
การรับประกันสินค้าที่
WWW.WARRANTEEGS.COM/REG

ใบรับประกันสินค้า **WARRANTY CARD**

1 YEAR
หรือ 20,000 km.
WARRANTY

TOUGH

สแกนเพื่อลงทะเบียน

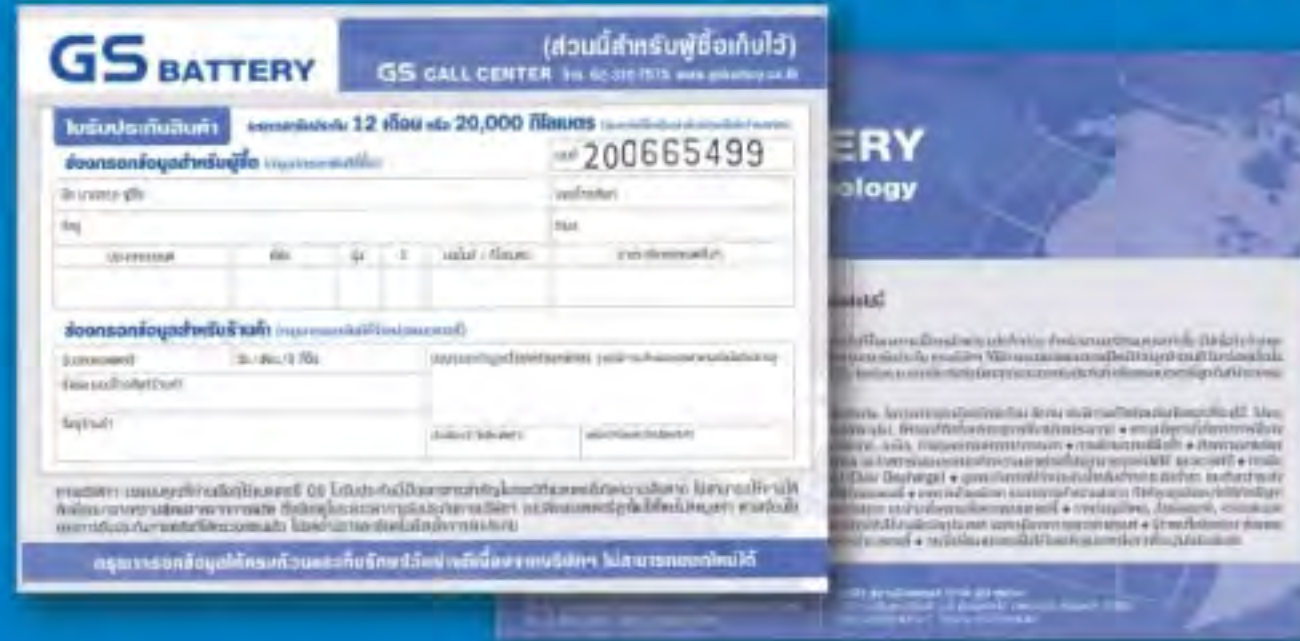
ติดต่อสอบถามข้อมูลเพิ่มเติมได้ที่
โทร: 0-2322-2288 (จันทร์ - ศุกร์ 9.00 - 18.00 น.)
โทร: 0-2322-2288 (เสาร์ - อาทิตย์ 9.00 - 17.00 น.)

การนำจุดชาร์จแบตเตอรี่ (Over Charge) เช่น ฝนตกชุกเกินไป ใช้งานแบตเตอรี่เกินขีดจำกัด หรือใช้แบตเตอรี่ในสภาพแวดล้อมที่อุณหภูมิสูงเกินไป อาจทำให้แบตเตอรี่เสื่อมสภาพได้เร็วขึ้น การใช้งานแบตเตอรี่ที่ไม่ถูกต้องอาจส่งผลต่ออายุการใช้งานของแบตเตอรี่ได้ การใช้งานแบตเตอรี่ที่ไม่ถูกต้องอาจส่งผลต่ออายุการใช้งานของแบตเตอรี่ได้ การใช้งานแบตเตอรี่ที่ไม่ถูกต้องอาจส่งผลต่ออายุการใช้งานของแบตเตอรี่ได้



ช่องทางที่ 1

การลงทะเบียนบัตรรับประกันรุ่นเก่า (Old Warranty Card Register)

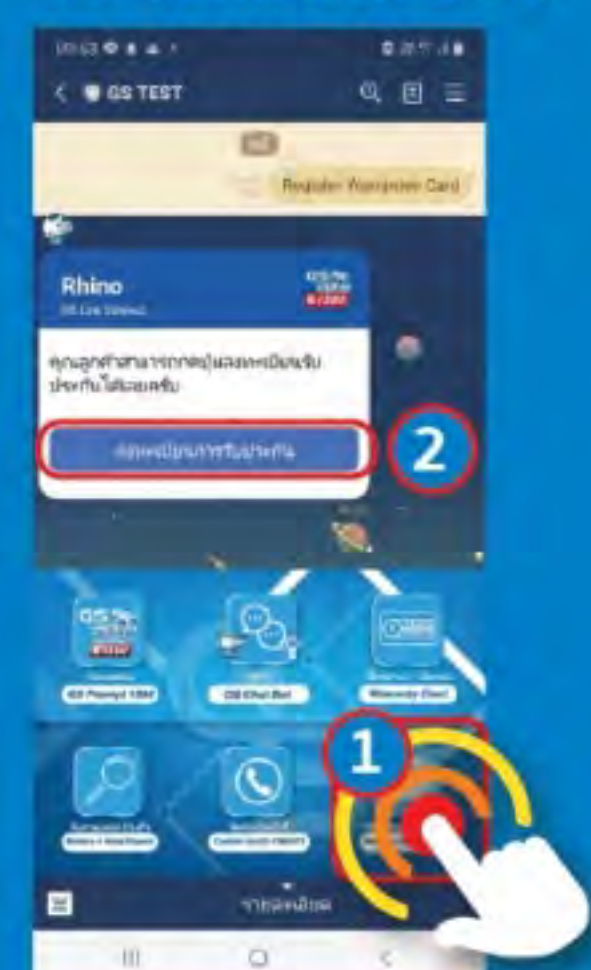


ขั้นตอน 1 :
Add Line Official Account
@gsbattery



LINE Official Account

ขั้นตอน 2 :
ไปที่ Rich Menu
ด้านล่าง เลือก
“ลงทะเบียนรับ
ประกันแบบตัวต่อ”



หรือเข้า Website <https://warranteegs.com/reg>
และทำตาม Step 1-5 หน้าถัดไป

ช่องทางที่ 2

การลงทะเบียนบัตรรับประกันรุ่นใหม่ (New Warranty Card Register)



ขั้นตอน 1 :
Scan QR Code เพื่อเข้าสู่
Website <https://warranteegs.com/reg>



หรือเข้า Website <https://warranteegs.com/reg>
และทำตาม Step 1-5 หน้าถัดไป

ช่องทางที่ 3

การเข้าระบบผ่านทาง LINE Official Account

ขั้นตอน 1 :
เปิด Application Line



ขั้นตอน 1 :
Add Line Official Account
@gsbattery



LINE Official Account

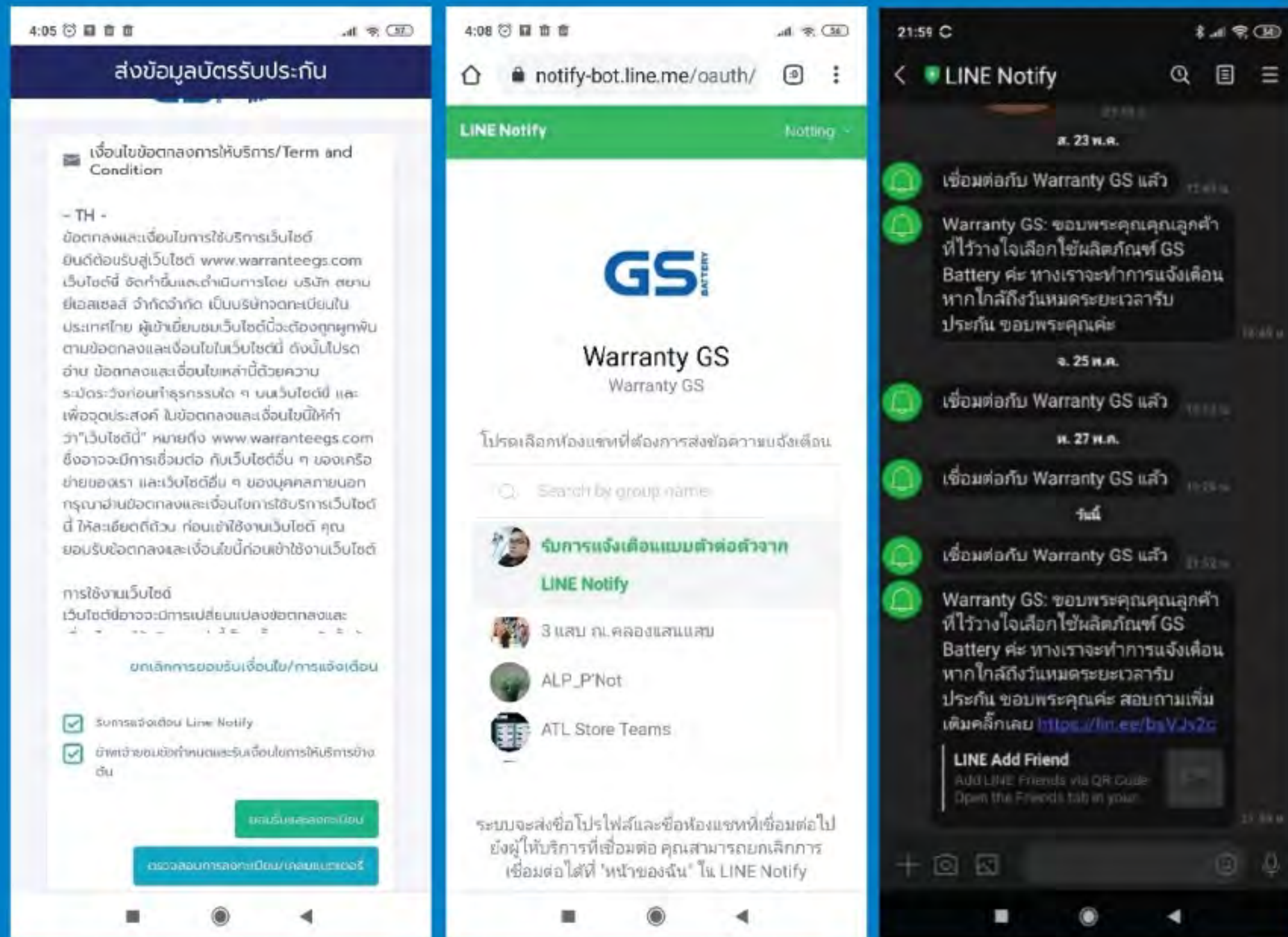
ขั้นตอน 2 :
ไปที่ Rich Menu
ด้านล่าง เลือก
“ลงทะเบียนรับ
ประกันแบบตัวต่อ”



และทำตาม Step 1-5 หน้าถัดไป

Step 1

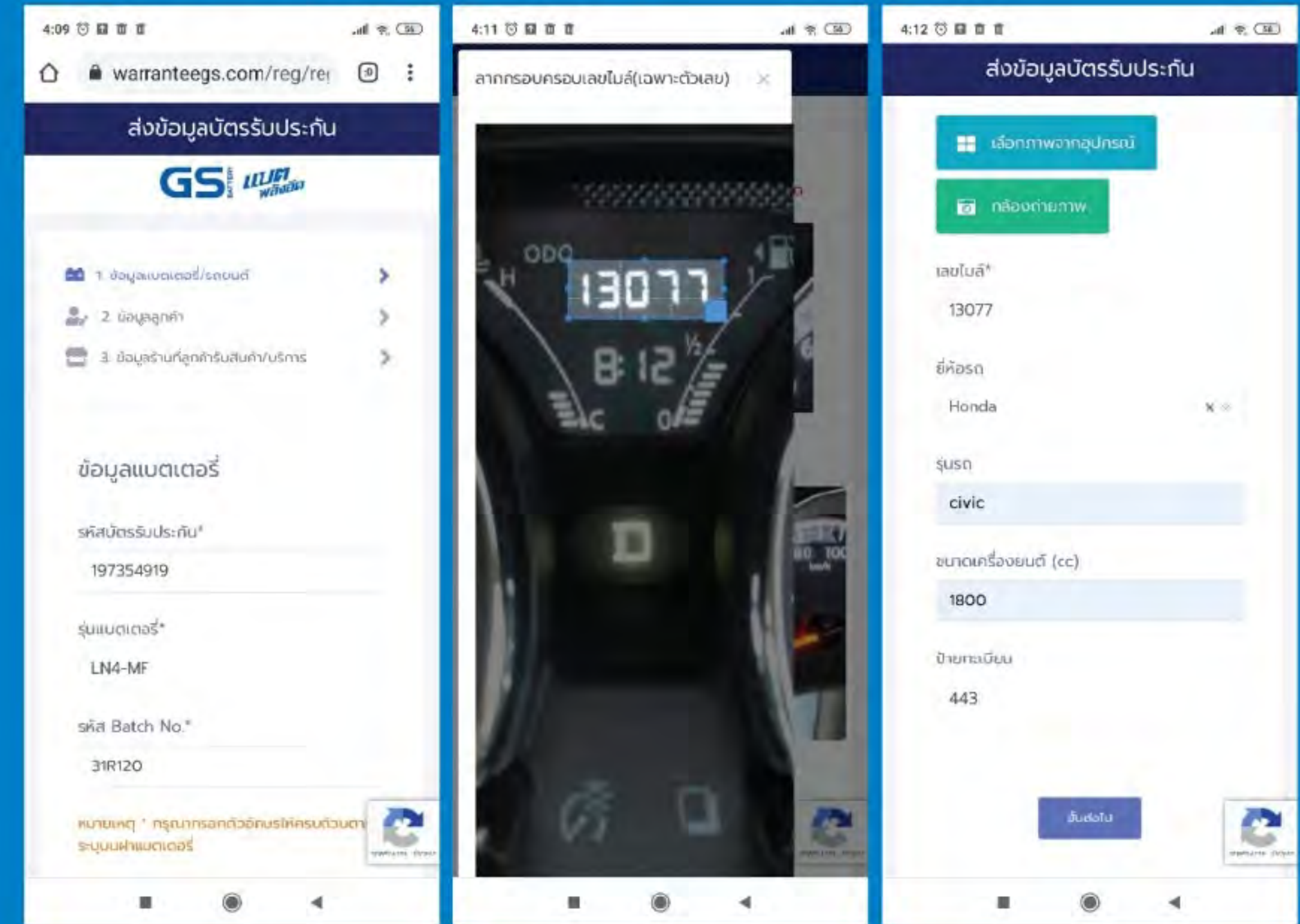
ระบบเข้าหน้าจอ Terms and Conditions ทำการยอมรับเงื่อนไขการบริการ และยอมรับแจ้งเตือน Line Notify เลือก Account Line ของตนเอง และกดปุ่ม “เห็นด้วยและเชื่อมต่อ”



Step 2

ระบบเข้าหน้าจอ “ส่งข้อมูลบัตรรับประกัน”

- กรอกข้อมูลในหัวข้อ “ข้อมูลแบตเตอรี่ และข้อมูลรถยนต์” อย่างถูกต้องและครบถ้วน
- เลือกรูปภาพเลขไมล์หรือถ่ายภาพเลขไมล์ เพื่อแนบไฟล์ภาพ
- ลากกรอบสี่เหลี่ยมให้ครอบคลุมพื้นที่เลขไมล์ จากนั้นกด “ตกลง”
- ระบบจะทำการแปลงเลขไมล์ เป็นตัวเลข กรอกลงในช่องเลขไมล์ให้ จากนั้นกด “ขั้นตอนต่อไป” (กรณีที่ระบบแปลงตัวเลขไม่ถูกต้อง ผู้ใช้สามารถกรอกเลขไมล์ได้เอง)



Step 3

ระบบเข้าหน้าจอ “ข้อมูลลูกค้า”

กรอกข้อมูลให้ถูกต้องและครบถ้วนจากนั้นกด “ขั้นต่อไป”

15:55 | warranteegs.com/reg/regist.pl

ส่งข้อมูลบัตรรับประกัน

- 1. ข้อมูลเบ็ดเตล็ด/รถยนต์
- 2. ข้อมูลลูกค้า
- 3. ข้อมูลร้านค้าลูกค้ารับสินค้า/บริการ

ข้อมูลลูกค้า

คำนำหน้า: นาย

ชื่อ:

นามสกุล:

โทรศัพทมือถือ: 0866376349

อีเมล: notnott@gmail.com

ที่อยู่: บ้านเลขที่ 12, จังหวัด กรุงเทพมหานคร, อำเภอ/เขต เขตคลองสามวา, ตำบล/แขวง แขวงสามวาตะวันตก, รหัสไปรษณีย์ 10510

หน้าถัดไป | **ขั้นต่อไป**



Step 4

ระบบเข้าหน้าจอ “ข้อมูลร้านค้า”

สามารถเลือกและกรอกข้อมูลให้ครบถ้วน (กรณีไม่พบร้านค้าในระบบ เลือก “เพิ่มร้านค้าและพิมพ์ชื่อร้านค้า” ดำเนินการตามระบบ) จากนั้นกดปุ่ม “ส่งข้อมูล”

4:15 | warranteegs.com/reg/regist.pl

ส่งข้อมูลบัตรรับประกัน

- 1. ข้อมูลเบ็ดเตล็ด/รถยนต์
- 2. ข้อมูลลูกค้า
- 3. ข้อมูลร้านค้าลูกค้ารับสินค้า/บริการ

ข้อมูลร้านค้าที่ลูกค้ารับสินค้า/บริการ

เลือกร้านค้าจาก*

เพิ่มร้านค้า

ชื่อร้าน*

สาขา/แยก/ต.

โทรศัพท์* 0895134356

จังหวัด* กรุงเทพมหานคร

อำเภอ/เขต* เขตคลองสามวา

ร้านค้า Dealer/Shop*: ร้าน น.พญาเบ็ดเตล็ด, 19/2 ถ.ราชพฤกษ์ร่วมใจ, แขวงทรายกองดิน

หน้าถัดไป | **ส่งข้อมูล**



Step 5

ระบบแสดงผลการลงทะเบียนสำเร็จ

กดปุ่ม “OK” ระบบจะแสดงหน้าจอเว็บไซต์ GS BATTERY

4:16 | warranteegs.com/reg/regist.pl

ส่งข้อมูลบัตรรับประกัน

GS แบตเตอรี่ พลังชีวิต

1. ข้อมูลเบ็ดเตล็ด/รถยนต์

2. ข้อมูลลูกค้า

ลงทะเบียนสำเร็จ

หมายเหตุ: หากต้องการแก้ไขข้อมูล กรุณาโทร 02-231231 ต่อ 23

OK

2020 © Warrantee GS

ลงทะเบียนสำเร็จ